



CARMEN EMILIA OSPINA
Salud, bienestar y dignidad

PROCEDIMIENTO
EMPAQUE DEL INSTRUMENTAL



PROCESO: GESTIÓN DEL
RIESGO

CÓDIGO: GDR-S13-P8

VIGENCIA: 11/10/2023

V3

PÁGINA 1 de 3

PROCEDIMIENTO TRANSVERSAL A LOS PROCESOS: Asistenciales

OBJETIVO GENERAL: Realizar un óptimo proceso de empaque del instrumental que permita la esterilidad del elemento contenido de forma segura y eficiente hasta el momento de su uso dentro de los procesos asistenciales de la E.S.E. Carmen Emilia Ospina.

ACTIVIDADES

No.	CICLO PHVA	QUE SE HACE	REGISTRO	RESPONSABLE
1	P	<p>Identificar el material a ser empacado de acuerdo a la cantidad de consumo utilizada en los servicios de la E.S.E. Carmen Emilia Ospina.</p> <p>El área de acondicionamiento, empaquetamiento, preparación del material ingresarán los objetos completamente limpios y secos. Aquí, el instrumental y los equipos son revisados para velar por su limpieza, integridad y funcionalidad. Comprende la inspección y verificación de los artículos, la selección del empaque, el empaque propiamente dicho, el sellado, la identificación del paquete y la evaluación del mismo.</p>	GDR-S13-F33 Monitoreo del proceso de esterilización	Auxiliar de enfermería central de esterilización
2	H	Realizar el corte del papel grado médico N.15 para el instrumental a esterilizar.	N/A	Auxiliar de enfermería central de esterilización
3	H	<p>Incorporar en cada bolsa el instrumental limpio y empaquetado para luego sellarlo mediante una maquina selladora que realiza la adherencia de ambos lados de las bolsas plásticas mediante calor.</p> <p>En esta área se realiza la elaboración de paquetes de ropa,</p>	N/A	Auxiliar de enfermería central de esterilización

Buscamos la excelencia por su salud, bienestar y dignidad

LÍNEA AMIGA
863 2828

WHATSAPP
304 384 99 92

ESE Carmen Emilia Ospina



CARMEN EMILIA OSPINA
Salud, bienestar y dignidad

PROCEDIMIENTO
EMPAQUE DEL INSTRUMENTAL



PROCESO: GESTIÓN DEL
RIESGO

CÓDIGO: GDR-S13-P8

VIGENCIA: 11/10/2023

V3

PÁGINA 2 de 3

		<p>empaques de equipos y elementos médico- quirúrgicos entre otros como:</p> <ul style="list-style-type: none"> • Gasas: Apósitos especiales, vendajes de gasa, mechas ginecológicas. • Algodón: Torundas, apósitos convencionales y apósitos especiales. <p>Aplicadores con algodón: Son empacados en papel crepe, grado médico por cinco unidades, sellados y marcados con cinta testigo anotando la fecha.</p>		
4	H	<p>Incorporar en cada empaque de los materiales a esterilizar el integrador químico clase 5 en donde se especifican:</p> <ul style="list-style-type: none"> - Nombre del elemento o equipo médico. - Número de identificación del ciclo de esterilización. - fecha de esterilización. - Vencimiento del instrumental. - Persona Responsable. 	N/A	Auxiliar de enfermería central de esterilización
5	H	<p>Sellar el instrumental a ser esterilizado en la selladora. El propósito es el de contener estos objetos y protegerlos de la contaminación por suciedad, polvo y microorganismos.</p> <p>Nota: El cierre con selladora debe impedir totalmente el paso de polvo o suciedad al interior de los paquetes, sirviendo como barrera contra contaminantes, como pelusas, humedad y microorganismos.</p>	N/A	Auxiliar de enfermería central de esterilización
6	H	Realizar el proceso de	GDR-S13-F33	Auxiliar de enfermería

Buscamos la excelencia por su salud, bienestar y dignidad

LÍNEA AMIGA
863 2828

WHATSAPP
304 384 99 92

ESE Carmen Emilia Ospina



CARMEN EMILIA OSPINA
Salud, bienestar y dignidad

PROCEDIMIENTO
EMPAQUE DEL INSTRUMENTAL



PROCESO: GESTIÓN DEL
RIESGO

CÓDIGO: GDR-S13-P8

VIGENCIA: 11/10/2023

V3

PÁGINA 3 de 3

		esterilización del instrumental, el cual tiene un tiempo de duración de 2 horas de acuerdo al manual de esterilización.	Monitoreo del proceso de esterilización	central de esterilización
7	H	Realizar nuevamente el sellado de la bolsa grado médico a través la selladora.	N/A	Auxiliar de enfermería central de esterilización
8	V	Realizar la verificación de la actividad a través de la inspección visual, debe presentar un control de exposición, una identificación o rotulado del contenido, servicio, lote, caducidad e iniciales del operador.	N/A	Auxiliar de enfermería central de esterilización
9	A	De encontrar inconsistencias en el desarrollo del procedimiento realiza el respectivo análisis y propone las respectivas mejoras para el buen desempeño del mismo.	GC-S3-F17 Plan de Mejora	Auxiliar de enfermería central de esterilización
CONSIDERACIONES ESPECIALES				
N/A.				

Buscamos la excelencia por su salud, bienestar y dignidad

LÍNEA AMIGA
863 2828

WHATSAPP
304 384 99 92

f i o y
ESE Carmen Emilia Ospina



CARMEN EMILIA OSPINA
Salud, bienestar y dignidad

PROCEDIMIENTO
EMPAQUE DEL INSTRUMENTAL



PROCESO: GESTIÓN DEL
RIESGO




CÓDIGO: GDR-S13-P8

VIGENCIA: 11/10/2023

V3

PÁGINA 1 de 1


CONTROL DE CAMBIOS

Versión	Descripción el cambio	Fecha de aprobación
1	Elaboración del documento:	04/04/2018
2	Modificación del documento:	07/02/2022
3	<p>Modificación del documento: Se modifica documento con el fin de obtener una mejora continua en el subproceso "Vigilancia epidemiológica", se realizaron los siguientes ajustes:</p> <ol style="list-style-type: none"> 1. Actualización de la vigencia. 2. Modificación de los ítems: 1, 3, 4, 5, 8 y registros. 3. Ajustes estructurales. 	11/10/2023
<p> Nombre: Ingry Alexandra Suarez Castro. Cargo: Subgerente Técnico Científica.</p>	<p> Nombre: Irma Susana Bermúdez Acosta. Contratista área Garantía de la Calidad.</p>	<p> Nombre: Ingry Alexandra Suarez Castro. Cargo: Subgerente Técnico Científica.</p>
Elaboró	Revisó	Aprobó

Buscamos la excelencia por su salud, bienestar y dignidad

LÍNEA AMIGA
863 2828

WHATSAPP
304 384 99 92


ESE Carmen Emilia Ospina